

# NATUR ORSAKADE SKADOR 2015-2023

Försäkringsskador – antal och kostnad per kommun



# Förord

Antalet naturorsakade skador befaras öka över tid i takt med att effekter av klimatförändringarna blir alltmer kännbara. Natur- och väderrelaterade händelser så som översvämningar, stormar och jordskred kan orsaka skador både för privatpersoner och för företag. I försäkringar finns oftast ett skydd för sådana händelser. I denna rapport visar vi vilka konsekvenser de natur- och väderrelaterade händelserna får i termer av antal försäkringsskador och de skadebelopp som betalas ut från försäkringsföretagen. Vi följer detta över tid och även geografiskt för att se vilka områden som har varit mest drabbade under de senaste åren.

Naturorsakade skador varierar mycket mellan åren, både till antalet och sett till vilka områden som drabbas. Ett oväder kan komma plötsligt och det kan vara svårt att helt och hållet skydda sin egendom från skador när ett kraftigt oväder drar in. Statistik över antal skador och skadebelopp ökar förståelsen för vilka ekonomiska konsekvenser de väder- och naturrelaterade händelserna får. Statistiken kan vara ett värdefullt underlag för beslut som i framtiden kan bidra till att minska omfattningen av skadorna från exempelvis stormar och kraftiga skyfall.

Mer information om den statistik som Svensk Försäkring löpande producerar om naturskador finns här:

<https://www.svenskforsakring.se/statistik/hem--villa-foretags--och-fastighetsforsakring/naturskador/>

I Svensk Försäkrings statistikdatabas finns den data som ligger till grund för denna rapport. Se sida 4 för länkar till interaktiva rapporter, där det för valt län och/eller kommun går att ta fram uppgifter om naturorsakade skador.

Stockholm november 2024

Magnus Vesterlund

Chefsekonom, Svensk Försäkring

Kajsa Lindell Hagelin

Statistiker, Svensk Försäkring



# Innehåll

---

<b>Förord</b> .....	<b>3</b>
<b>Sammanfattning</b> .....	<b>6</b>
<b>Inledning</b> .....	<b>7</b>
<b>Naturorsakade skador 2015–2023</b> .....	<b>9</b>
Storm-, vatten- och övriga naturorsakade skador .....	11
Naturorsakade skador fördelade på hushåll och företag .....	13
<b>Naturorsakade skador per län och kommun</b> .....	<b>15</b>
Skadebelopp i förhållande till folkmängden i respektive län/kommun .....	20
Stormskador per kommun .....	22
Vattenskadorna per kommun .....	24
<b>Indikatorer</b> .....	<b>26</b>

I Svensk Försäkrings statistikdatabas finns möjlighet att ladda ned data för varje år under den nu insamlade perioden genom att klicka på någon av följande länkar:

[Data som ligger till grund för diagrammen i rapporten](#)

[Sök data per län/kommun](#)

[Kartdiagram](#)

[Indikatorer](#)

# Sammanfattning

Naturorsakade skador kan variera stort mellan åren, både sett till antalet, kostnaderna för dessa samt i vilka delar av landet de inträffar.

Sammantaget under perioden 2015–2023 inträffade närmare 146 000 naturorsakade försäkringsskador i Sverige som medförde att försäkringsföretagen betalade ut skadeersättningar motsvarande nästan 8,8 miljarder kronor. Till naturorsakade skador räknas framför allt skador orsakade av stormar och vatten (översvämningar) men även andra skador orsakade av exempelvis jordskred, berggras, lavin och hagel.

Sett till antalet skador så utgör stormskadorna närmare hälften (47 procent) av alla skador under perioden 2015–2023 och det är därmed den vanligaste orsaken till skada. Vattenskador är nästan lika vanliga och utgör 42 procent av alla skador. Sett till de utbetalda skadeersättningarna så är det dock vattenskadorna som utgör den största delen (60 procent). Det beror på att vattenskadorna i genomsnitt är mer kostsamma med ett genomsnittligt skadebelopp på närmare 87 000 kronor. Det genomsnittliga skadebeloppet för stormskador var drygt 33 000 kronor.

Under perioden 2015–2023 är det storstadslänen (Skåne, Västra Götaland och Stockholm) som har drabbats av flest antal skador, men Gävleborg är det län som har drabbats mest sett till de totalt utbetalda skadeersättningarna. Skadorna i Gävleborgs län hänger framför allt samman med kraftiga skyfall under 2021 som orsakade översvämningsskador. Skadebeloppet för Gävleborgs län 2021 uppgick till mer än 1,9 miljarder kronor, vilket motsvarar nästan en fjärdedel av det totala skadebeloppet på 8,8 miljarder kronor som betalats ut för naturorsakade skador i hela landet under perioden 2015–2023. De tre storstadslänen står tillsammans för 38 procent av det totala skadebeloppet för riket under perioden. Att skadebeloppen är högre i län med en större koncentration av bostäder och annan bebyggelse som kan skadas är förväntat. Stora mängder vatten har också svårare att rinna undan i städer än på landsbygden där det finns mer skog, åkrar och öppna ytor som kan leda bort vatten efter skyfall.

Statistiken kan också brytas ned per kommun. Alla kommuner i Sverige har drabbats av naturorsakade skador åtminstone någon gång under den undersökta perioden, men det finns områden som har drabbats mer än andra. De kommuner vars försäkringstagare har fått de högsta skadeersättningarna utbetalda under perioden 2015–2023 är Gävle följt av Stockholm, Sandviken, Göteborg och Norrtälje. Det är stora skillnader emellan och skadebeloppen för Gävle kommun är närmare fyra gånger så högt som skadebeloppen för Stockholms kommun.

Statistiken i denna rapport omfattar enbart de skador som har omfattats av ett försäkringsskydd när skadan inträffade och utbetalda skadeersättningar för dessa skador. Den totala kostnaden för naturorsakade skador i samhället är betydligt högre.

# Inledning

Svensk Försäkring har samlat in och publicerat statistik avseende natur- och väderorsakade försäkringsskador i närmare 40 år. I statistiken finns uppgifter om stormskador sedan 1985, skador orsakade av vatten (till exempel översvämningar) sedan 2011 samt övriga typer av natur- och väderorsakade skador sedan 2015. Statistiken omfattar antal försäkringsskador samt utbetalda skadeersättningar som har betalats ut från försäkringsföretagen.

I samband med regeringsuppdraget *”Riskområden för ras, skred, erosion och översvämning (2021)”* fick Svensk Försäkring en förfrågan från Myndigheten för samhällsskydd och beredskap (MSB) och Statens geotekniska institut (SGI) om möjligheten att förfina statistiken genom att samla in uppgifter avseende olika typer av naturorsakade skador samt med en uppdelning av skador efter kommun<sup>1</sup>. Denna rapport bygger på data som samlats in från skadeförsäkringsföretagen och där utformningen av datainsamlingen arbetades fram i en referensgrupp i samarbete med MSB och SGI. Insamlingen har blivit en återkommande insamling och har nu genomförts för fjärde året i rad. Den senaste avser 2023 och med uppdaterade data för perioden 2015–2022. Det är den data som denna rapport baseras på.

Statistiken som redovisas avser antal naturorsakade försäkringsskador och utbetalda skadebelopp fördelat på försäkringsgren, typ av naturskada och kommun. Antalet skador för respektive skadeår motsvarar de skador som har genererat utbetalda skadeersättningar (det vill säga så kallade nollskador där skador som det inte har betalats ut någon ersättning för har exkluderats). Skadebeloppen inkluderar reservsättning för kända skador, men reservsättning för okända skador (s.k. IBNR) är exkluderad. Den självrisk som försäkringstagaren betalar vid en skada ingår ej i skadebeloppen. Försäkringsbeloppen för skadorna inkluderar inte heller de ersättningar som försäkringsbolagen kan få från kommunerna på grund av att kommunernas avloppssystem inte klarar av att leda bort vatten tillräckligt fort.

Statistiken i denna rapport visar enbart de skador som har omfattats av ett försäkringsskydd när skadan inträffade och den totala kostnaden för naturorsakade skador i samhället är med största sannolikhet högre. Till naturorsakade skador räknas skador orsakade av vatten, storm och övriga väder- och naturrelaterade händelser. Vissa skador kopplade till skogs- och jordbruk, till exempel på grödor, ingår i den mån de omfattas av dessa försäkringar. Markskador ersätts vanligen inte, i alla fall inte från dessa försäkringar. Skogsförsäkring redovisas, i den mån skogen är försäkrad. Skador som orsakats av åska respektive skogsbrand ingår inte, utan redovisas i en separat statistikkategori som heter *”Brand och åska”*<sup>2</sup>.

Statistiken omfattar skador som berör hem- och villa-, fritidshus-, båt-, företags- och fastighetsförsäkring samt övrig försäkring men inte skador som omfattas av trafik- och motorfordonsförsäkringar. Försäkringar för statliga och kommunala fastigheter samt infrastruktur ingår endast om försäkring

---

<sup>1</sup> Redovisning av regeringsuppdrag enligt regeringsbeslut M2019/0124/Kl.

<sup>2</sup> Läs mer här: <https://www.svenskforsakring.se/statistik/skadeforsakring/hem--villa-foretags--och-fastighetsforsakring/brand-och-aska2/>.

tecknats av de rapporterade företagen. Det finns även statlig och kommunal egendom samt infrastruktur som normalt sett inte försäkras.

Rapporteringen är frivillig, men samtliga företag som är medlemmar i Svensk Försäkring och som har omfattande försäkringsverksamhet i Sverige, har rapporterat in uppgifter. Täckningsgraden för egendomsförsäkringar inom hem- & villa-, fritidshus-, båt-, företags- och fastighetsförsäkringar samt övriga egendomsförsäkringar på den svenska skadeförsäkringsmarknaden uppgår till 87 procent för 2023. Statistiken redovisas sammanlagt för hela branschen, det vill säga företagsspecifika uppgifter publiceras inte.

### **Försäkringsgrenar**

*Hemförsäkring* är en separat försäkring som täcker skada på lösöre, dvs. de fysiska ägodelar som finns i en bostad och som inte är en fast del av huset. Det kan röra sig om allt från möbler, kläder, elektronik, husgeråd till övriga personliga ägodelar. Försäkringen tecknas framför allt av personer som hyr sin bostad, men även av de som bor i bostadsrätt.

*Villaförsäkring, villahemförsäkring och fritidshusförsäkring* tecknas av de som bor i villa eller de som äger ett fritidshus. Den täcker skador som kan uppkomma i byggnaden samt ansvarsskador. Villahemförsäkring är en kombinerad försäkring och täcker skador på både byggnad och lösöre.

*Båtförsäkring* tecknas för större båtar. För mindre båtar tecknas oftast ett tillägg till hemförsäkringen.

*Företags- och fastighetsförsäkring* inkluderar även lantbruksförsäkring. Försäkringen täcker egendom, avbrott, ansvar, rättskydd med mera. Fastighetsförsäkring täcker även byggnad, skadedjur, allrisk med mera.

I *Övrig försäkring* ingår separata specialförsäkringar som till exempel för resa längre än 45 dagar, hagel, skog, smycke, cykel, klocka med mera.



## Naturorsakade skador 2015–2023

Antalet naturorsakade skador kan variera stort mellan åren och mellan vilka områden som drabbas. För att kunna följa utvecklingen av natur- och väderrelaterade händelser och hur de drabbar hushåll och företag behövs statistik för längre tidsperioder.

Statistiken som samlats in för denna rapport avser skador som har inträffat under åren 2015–2023, vilket innebär att vi i diagrammet nedan exempelvis kan se de skador som översvämningarna i Gävleborgs län och ovädret Hans medförde. Statistik avseende tidigare väder- och naturrelaterade händelser finns i annan statistik som Svensk Försäkring publicerar, men den skiljer sig något vad gäller definitioner, mättidpunkt samt vilka företag som rapporterat in data.

Innevarande års insamling har gjorts för hela perioden 2015–2023, vilket medför att statistiken har tagits fram på samma sätt för varje år. Det ökar jämförbarheten över tid och kan innebära att tidigare publicerade data kan ha reviderats. Detta beror på att dessa typer av skador kan ta flera år att slutreglera. Det kan vara så att fler skador med samma grundorsak uppstår med tiden men det kan också vara så att skadan kanske inte var så allvarlig som man först räknade med.

Under 2023 inträffade sammanlagt 23 100 naturorsakade skador för vilka det hittills totalt betalades ut mer än 1,5 miljarder kronor i skadeersättningar för. Det är mer än dubbelt så mycket jämfört med vad som betalades ut året innan och det näst högsta beloppet för ett enskilt år under perioden 2015–2023. Flest skador har inträffat i Örebro kommun och det är också till försäkringstagare i denna kommun som det har betalats ut mest i skadeersättningar för naturorsakade skador under 2023. Malmö och Stockholm är de kommuner där det under 2023 har betalats ut skadeersättningar för näst flest antal skador, men de högsta beloppen har betalats ut för försäkrings-skador i Göteborg och Sala näst efter Örebro.

Det allra högsta beloppet för ett enskilt år var för skador som inträffade 2021. Det uppstod då väldigt höga skadekostnader till följd av det kraftiga skyfall som föll över framför allt Gävleborgs län sommaren 2021. Skadebeloppen för Gävleborgs län uppgick till 63 procent av det totalt utbetalda skadebeloppet för 2021 som uppgick till mer än tre miljarder kronor för hela landet.

Diagram 1. Naturorsakade skador som drabbat hushåll och företag fördelade efter typ av naturskada

Antal skador (stapel, vänster axel) och skadebelopp i miljarder kronor (linje, höger axel)



Källa. Svensk Försäkring.

## Storm-, vatten- och övriga naturorsakade skador

Skadeförsäkringsföretagen har rapporterat in uppgifter om vilken typ av väder- och naturrelaterad händelse som har orsakat de olika skadorna. En uppdelning görs efter skador orsakade av stormar, vatten samt övriga orsaker. Den sistnämnda kategorin kan innefatta skador orsakade av exempelvis jordskred, berggras, lavin och hagel. Det finns även en kategori där orsak till skadan inte har fastställts eller ej kategoriserats. I den sistnämnda kategorin har få skador rapporteras, varför kategorierna Övriga naturskador och Ej fördelningsbart har summerats. Detta innebär sammantaget att vatten- och stormskador är underskattade, både till antalet och sett till skadebelopp.

De olika naturorsakade skadorna fördelas enligt följande:

Typ av naturorsakad skada	Här ingår...	Här ingår inte...
Stormskador	skador orsakade av storm, även snöstorm	
Vattenskadorna	skador orsakade av översvämning till följd av långvarigt regn, skyfall, snösmältning eller stigande sjö eller vattendrag samt skador orsakade av inströmning av vatten från markytan eller utströmning från VA-nätet in i byggnad (så kallad baktrycksskada)	skada genom läckage, fukt från eller frysning av vattenledning eller annan orsak än naturorsakad skada
Övriga naturorsakade skador	skador orsakade av jordskred, berggras, jordskalv, erosion, sättningar till följd av sänkt grundvattennivå, hagel, lavin, vulkanutbrott eller andra naturorsakade händelser samt skador där orsak till skada ej definierats eller saknas	skogsbränder och andra bränder, liksom skador orsakade av torka, frost eller skadeangrepp av insekter

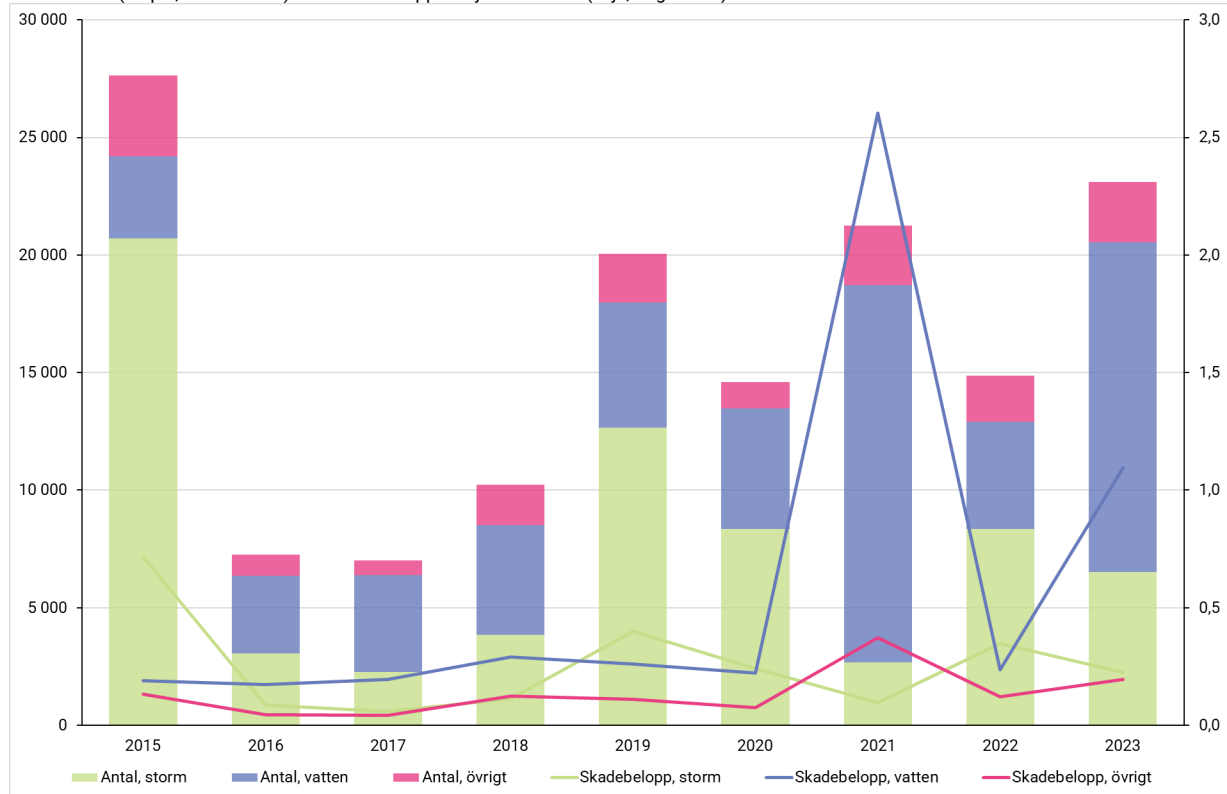
De naturorsakade skadorna under 2023 uppstod främst på grund av vattenskadorna (14 000 skador eller 61 procent) och stormskador (6 500 skador eller 28 procent). Resterande 2 600 skador (11 procent) var övriga naturorsakade skador. Av de sammanlagt 1,5 miljarder kronor som betalades ut i skadebelopp för naturorsakade skador 2023 avsåg 1,1 miljarder kronor (72 procent) av beloppet utbetalningar för vattenskadorna, 225 miljoner kronor (15 procent) utbetalningar för stormskador och 194 miljoner kronor (13 procent) utbetalningar för övriga eller ej kategoriserade skador.

Sett till hela perioden 2015–2023, så är storm den vanligaste orsaken till skada, men antalet vattenskadorna har blivit alltmer vanligt under de senaste åren. Det värsta året vad gäller stormskador inträffade 2015 då 21 000 skador inträffade, vilket utgör nästan en tredjedel av det totala antalet stormskador under hela perioden 2015–2023. Under 2015 var det framför allt stormen Egon som drog in över södra Sverige med orkanbyar på flera håll längs Götalands kuster. Det värsta året vad gäller vattenskadorna inträffade 2021 då det inträffade 16 000 vattenskadorna. Som tidigare nämnts beror det framför allt på vattenskadorna i Gävleborgs län.

Vad gäller de utbetalda skadebeloppen så är det vattenskadorna som har kostat mest under perioden. Totalt sett står vattenskadorna för 60 procent av de totalt utbetalda skadeersättningarna för naturorsakade skador under perioden 2015–2023.

Diagram 2. Naturorsakade skador som drabbat hushåll och företag, fördelat efter typ av naturskada

Antal skador (stapel, vänster axel) och skadebelopp i miljarder kronor (linje, höger axel)



Källa. Svensk Försäkring.

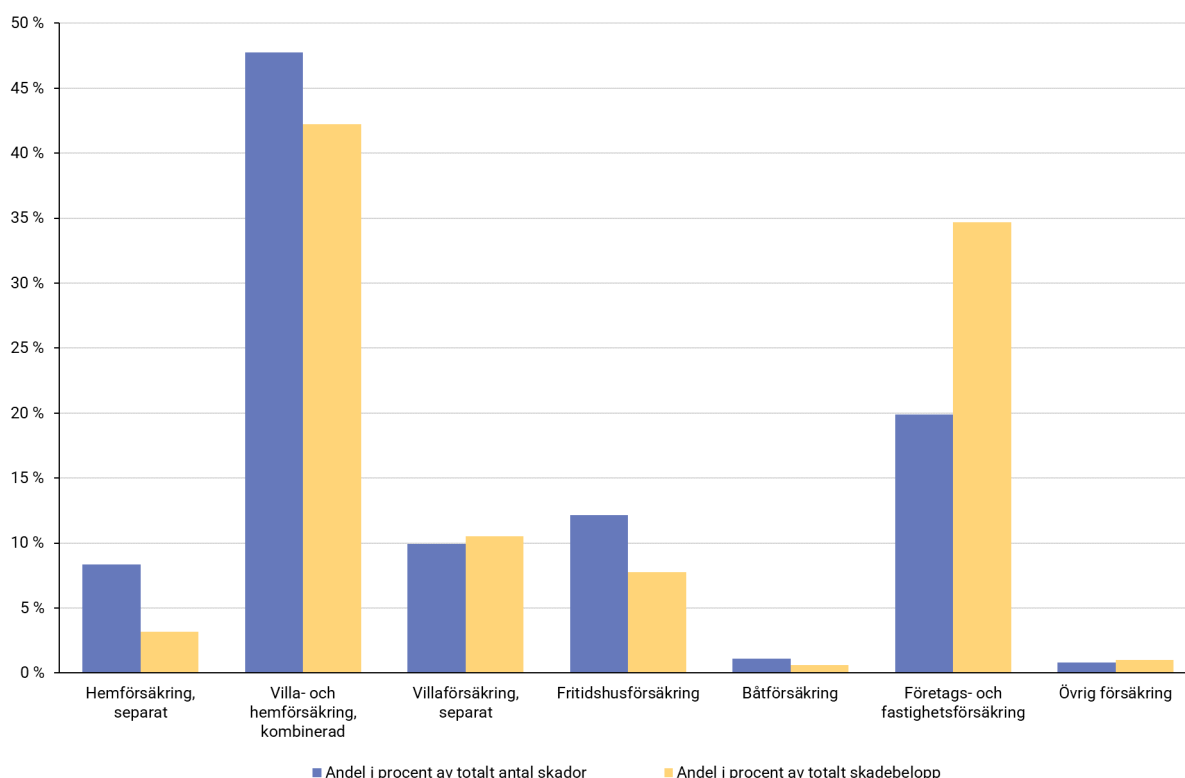
## Natursakade skador fördelade på hushåll och företag

Sammantaget under hela perioden 2015–2023 inträffade närmare 146 000 natursakade skador i Sverige, för vilka det sammantaget betalades ut knappt 8,8 miljarder kronor i skadeersättningar för. Det är framför allt privatpersoner som har drabbats; 78 procent av skadorna var skador inom hem- och villa- samt fritidshusförsäkringar. Närmare 20 procent av skadorna var skador inom företags- och fastighetsförsäkringar. Sett till kostnaderna så stod företagsskadorna för mer än en tredjedel av det totalt utbetalda skadebeloppet. När ett företag drabbas av skada kan det innebära inte bara fastighetsskador utan även avbrott i verksamheten som gör att skadebeloppet kan bli omfattande över en längre tid innan verksamheten kan återgå till det normala<sup>3</sup>.

Hur stor utbetalningen blir för en skada beror inte bara på vilken typ av egendom som drabbats utan även på värdet på egendomen och omfattningen av skadan.

Diagram 3. Natursakade skador som drabbat hushåll och företag 2015–2023, fördelat efter försäkringsgren

Andel av antal inträffade skador och andel av totalt skadebelopp



Källa. Svensk Försäkring.

Närmare hälften av skadorna under perioden 2015–2023 orsakades av stormar och dessa skador stod för lite drygt en fjärdedel av skadebeloppen. Vattenskadorna var de skador som stod för störst del av skadebeloppet, 60 procent, medan dessa skador till antalet utgjorde 42 procent av det totala an-

<sup>3</sup> Skador som beror på avbrott i företagsverksamhet ingår i företags- och fastighetsförsäkring.

talet naturorsakade skadorna. Resterande 17 000 skador (12 procent) är skador som inte har kategoriserats men skador som ingår där kan också orsakats av övriga väder- och naturrelaterade händelser såsom ras, skred och erosion, hagel och snötryck.

Det genomsnittliga skadebeloppet varierar beroende på vad som orsakat skadorna, vilken egendom som har skadats, värdet på egendomen och omfattningen på skadan. Inom företags- och fastighetsförsäkringar var det genomsnittliga skadebeloppet för stormskador 73 900 kronor, för vattenskadorna 192 500 kronor och för övriga naturorsakade skador 90 000 kronor.

Tabell 1. Naturorsakade skador under perioden 2015–2023, fördelat per typ av naturorsakad skada och försäkringsgren

Antal skador, skadebelopp och genomsnittligt skadebelopp

Typ av naturskada Försäkringsgren	Antal skador	Skadebelopp, kronor	Genomsnittligt skadebelopp, kronor
<b>Stormskador</b>	<b>68 400</b>	<b>2 284 900 000</b>	<b>32 300</b>
Hemförsäkring, separat	1 700	16 800 000	9 600
Villa- och hemförsäkring, kombinerad	30 600	618 000 000	19 400
Villaförsäkring, separat	8 100	182 300 000	22 500
Fritidshusförsäkring	12 300	353 000 000	27 200
Båtförsäkring	1 500	47 900 000	31 400
Företags- och fastighetsförsäkring	13 400	1 000 600 000	73 900
Övrig försäkring	800	66 300 000	81 400
<b>Vattenskadorna</b>	<b>60 700</b>	<b>5 267 400 000</b>	<b>83 600</b>
Hemförsäkring, separat	9 200	245 500 000	25 900
Villa- och hemförsäkring, kombinerad	36 000	2 927 700 000	77 800
Villaförsäkring, separat	5 100	626 800 000	121 800
Fritidshusförsäkring	4 300	286 100 000	64 200
Båtförsäkring	100	4 600 000	36 000
Företags- och fastighetsförsäkring	5 900	1 171 000 000	192 500
Övrig försäkring	100	5 700 000	78 600
<b>Övriga naturskadorna</b>	<b>16 900</b>	<b>1 217 700 000</b>	<b>72 600</b>
Hemförsäkring, separat	1 300	16 000 000	12 200
Villa- och hemförsäkring, kombinerad	3 200	156 800 000	50 100
Villaförsäkring, separat	1 300	115 200 000	90 400
Fritidshusförsäkring	1 100	41 700 000	39 500
Båtförsäkring	0	400 000	25 400
Företags- och fastighetsförsäkring	9 700	871 900 000	90 000
Övrig försäkring	300	15 700 000	52 600
<b>TOTALT</b>	<b>146 000</b>	<b>8 770 000 000</b>	<b>188 500</b>

Källa. Svensk Försäkring.

## Naturorsakade skador per län och kommun

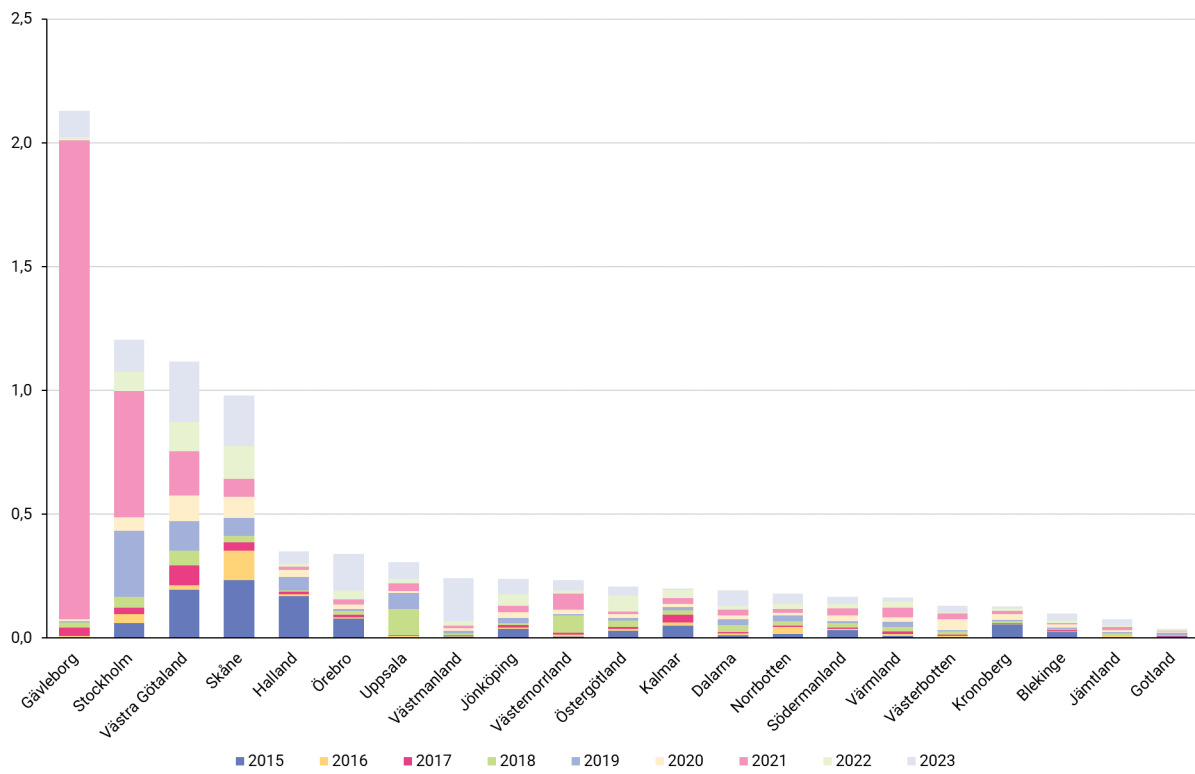
Eftersom naturrelaterade skador vanligtvis inte inträffar på samma plats vid flera tillfällen under en kortare tidsperiod så väljer vi i denna rapport främst redovisa statistik sammanslaget för hela den insamlade tidsperioden för att på så vis se vilka kommuner som har drabbats av flest skador eller de största skadekostnaderna.

Som redan nämnts drabbades framför allt Gävleborgs län av kraftiga skyfall med översvämningar som följd under 2021. Detta innebar att höga skadebelopp, mer än 1,9 miljarder kronor, betalades ut till drabbade försäkringsstagare, vilket syns tydligt i diagram 4. Det motsvarar 91 procent av de totala skadebeloppen för hela perioden 2015–2023 för Gävleborgs län. Sett till hela riket så utgör skadebeloppet för Gävleborgs län 2021 nästan en fjärdedel av det totala skadebeloppet på 8,8 miljarder som betalats ut för perioden 2015–2023 för hela riket.

I övrigt är de mest drabbade regionerna de tre storstadslänen: Stockholms län, Västra Götalands län och Skåne län. Om det totala beloppet för samtliga naturskador under hela perioden 2015–2023 summeras står de tre storstadslänen tillsammans för 38 procent av det totala skadebeloppet. Skadebeloppen är som förväntat högst i områden med större koncentrationer av bostäder och annan bebyggelse. Att skadebeloppen är högre i län med en större koncentration av bostäder och annan bebyggelse som kan skadas är förväntat. Stora mängder vatten har också svårare att rinna undan i städer än på landsbygden där det finns mer skog, åkrar och öppna ytor som kan leda bort vatten efter skyfall.

Diagram 4. Totalt skadebelopp för natursakade skador under perioden 2015–2023, fördelat efter län

Miljarder kronor



Källa. Svensk Försäkring.

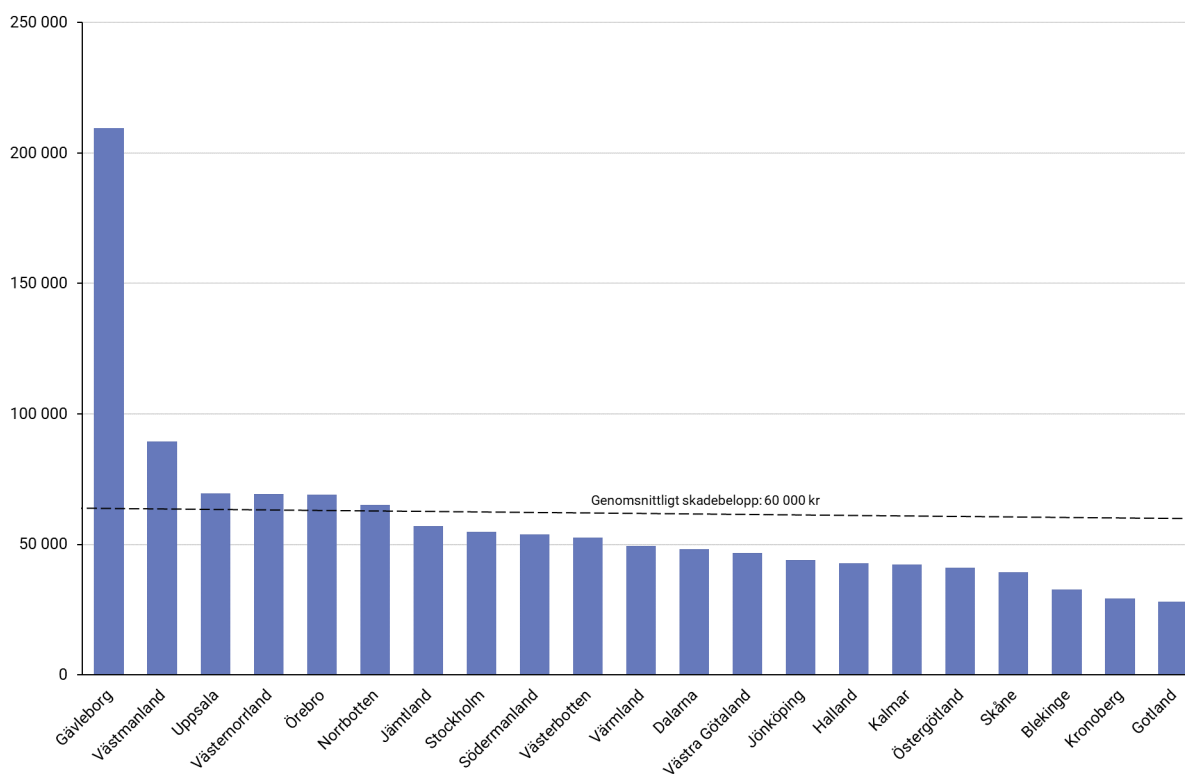


Om det totala skadebeloppet för perioden 2015–2023 relateras till antalet naturskador i respektive län ges en delvis annan bild. Det genomsnittliga skadebeloppet per skada är som allra högst i Gävleborgs län med ett genomsnittligt skadebelopp på 209 000 kronor, vilket är betydligt högre än för övriga län. För övriga län varierar det genomsnittliga skadebeloppen från 28 000 kronor i Gotlands län till 89 000 kronor i Västmanlands län.

Sett till hela riket var det genomsnittliga skadebeloppet för en naturorsakad skada något mer än 60 000 kronor.

Diagram 5. Genomsnittligt skadebelopp per naturorsakad skada under perioden 2015–2023, fördelat efter län

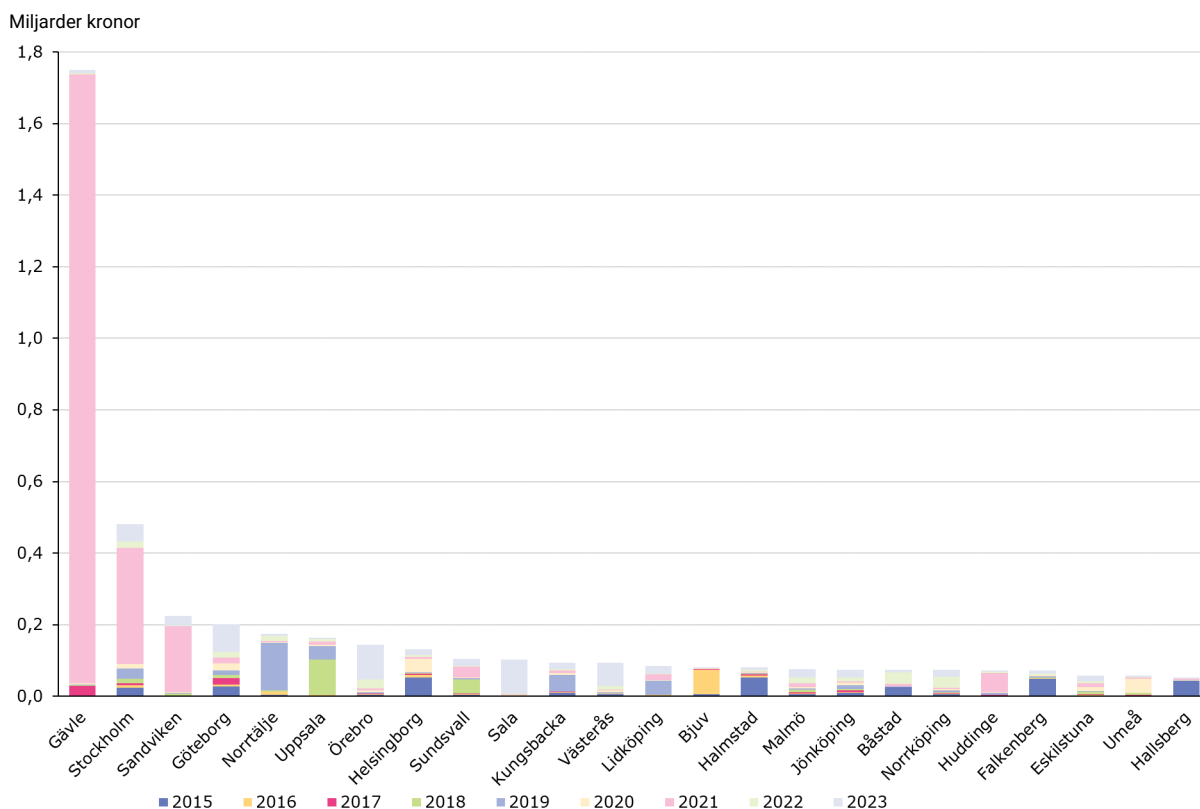
Kronor per naturskada



Källa. Svensk Försäkring.

På kommunnivå är skadebeloppen för perioden 2015–2023 som högst i Gävle kommun. Totalt närmare 1,8 miljarder kronor har betalats ut i skadebelopp till försäkringstagare i Gävle kommun under perioden och nästan allt (97 procent av beloppet avser skador som inträffade under 2021. För skador i Stockholms kommun har försäkringsföretagen betalat ut mer än 480 miljoner kronor under perioden och även där står skadorna under 2021 för den största delen (68 procent) av beloppet. För naturorsakade skador i Sandviken har försäkringsföretagen betalat ut 224 miljoner kronor i skadebelopp och även där avser nästintill hela beloppet (83 procent) skador som inträffat under 2021.

Diagram 6. Totalt skadebelopp för naturorsakade skador under perioden 2015–2023, för de 25 mest drabbade kommunerna



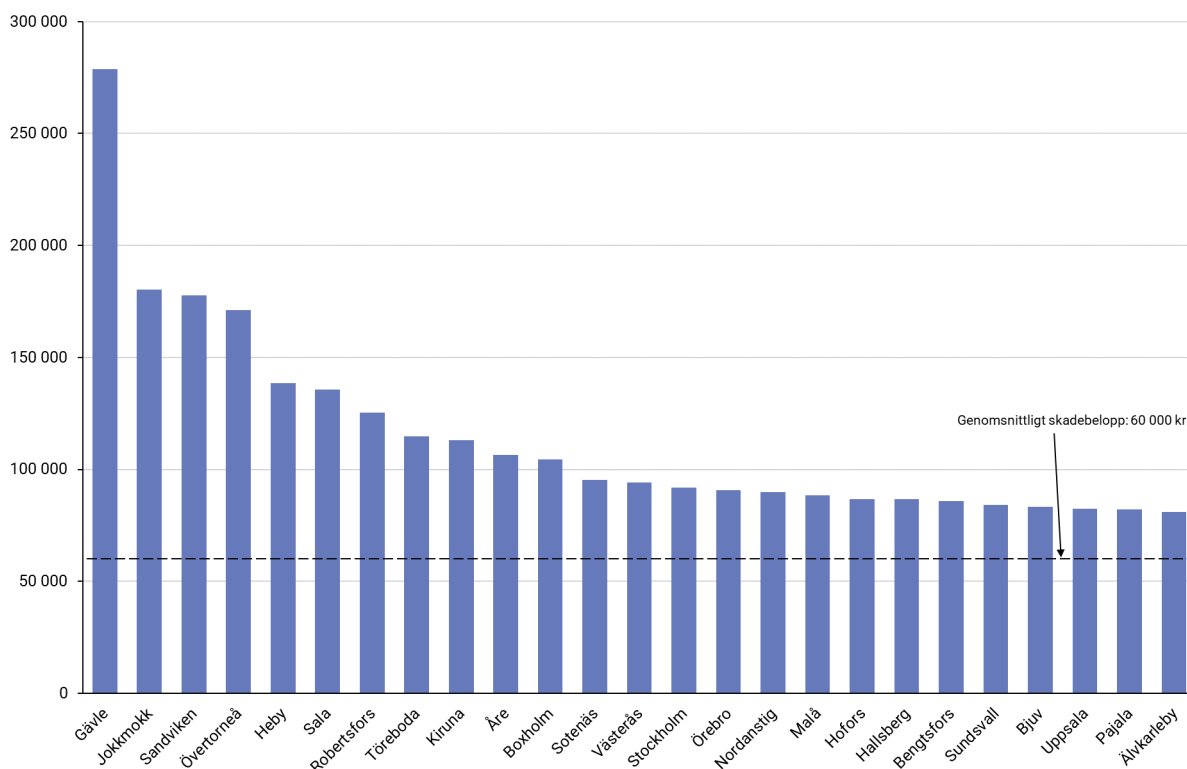
Källa. Svensk Försäkring.

Det genomsnittliga skadebeloppet varierar mycket mellan olika kommuner. I diagram 7 nedan visas de 25 kommuner där det genomsnittliga skadebeloppet varit som högst under perioden. Som vi ser i diagrammet så är Gävle den kommun som drabbats värst, där det genomsnittliga skadebeloppet varit som högst, vilket beror på kostsamma skador efter skyfallen 2021. I genomsnitt har det betalats ut 279 000 kronor per skada för de naturorsakade skadorna i Gävle. Näst högst var det genomsnittliga skadebeloppet för Jokkmokks kommun där det i genomsnitt har betalats ut 180 000 kronor per skada i skadeersättningar.

I diagram 7 nedan visas endast de 25 kommuner med det högsta genomsnittliga skadebeloppet. Sett till hela riket var det genomsnittliga skadebeloppet för en naturorsakad skada något mer än 60 000 kronor.

Diagram 7. Genomsnittligt skadebelopp per naturskada under perioden 2015–2023, för de 25 mest drabbade kommunerna

Kronor per naturskada



Källa. Svensk Försäkring.

## Skadebelopp i förhållande till folkmängden i respektive län/kommun

Statistiken visar att många klimat- och väderrelaterade skador drabbar storstäder i och med att det finns en större koncentration av bostäder och annan bebyggelse som kan skadas. Stora mängder vatten har också svårare att rinna undan i städer än där det finns skog, åker och annan öppen mark.

En av indikatorerna som vi har tagit fram (se övriga indikatorer sist i rapporten) är storleken på skadebeloppet i en kommun i förhållande till folkmängden i kommunen. Det är inte alla i kommunen som har drabbats, men måttet ger ändå en bild av omfattningen av de natur- och väderrelaterade händelser i relation till befolkningen.

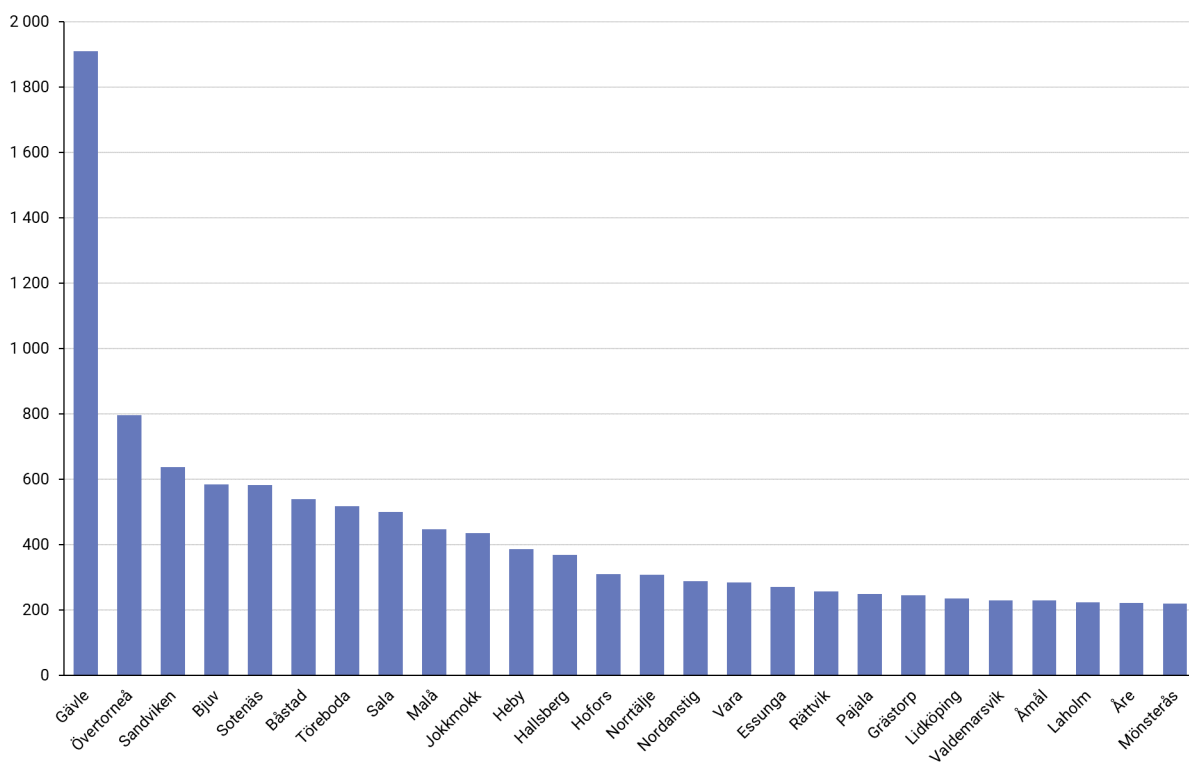
Under 2023 är det Övertorneå kommun som har drabbats mest av natur- och väderrelaterade skador i förhållande till folkmängden. Här uppgår skadeersättningarna till 6 800 kronor per person i befolkningen. Detta bidrar till att Övertorneå kommun är den näst mest drabbade kommunen, efter Gävle, för perioden 2015–2023. För hela perioden uppgår skadeersättningarna för Övertorneå kommun till i genomsnitt 795 kronor per person och år. Den mest drabbade kommunen i Sverige, sett till hela perioden 2015–2023, är Gävle kommun. Här uppgår skadebeloppet till i genomsnitt 1 911 kronor per person och år. Det höga skadebeloppet i Gävle hänger i stort sett helt och hållet samman med de omfattande översvämningarna 2021.

Den enda kommun i Sverige som inte har drabbats av någon naturorsakad försäkringsskada under 2023 är Munkfors kommun, men sett till hela perioden 2015–2023 är det Sundbybergs kommun som har drabbats minst av natur- och väderrelaterade skador. Här uppgår beloppet till i genomsnitt 9 kronor per person och år.

De genomsnittliga skadeersättningarna för hela landet är 144 kronor per person under 2023 men 95 kronor per person och år sett till hela perioden. Det visar att 2023 var ett år med större skador än genomsnittet per år för hela perioden 2015–2023.

Diagram 8. Genomsnittligt skadebelopp per person och år för naturorsakade skador under perioden 2015–2023, för de 25 mest drabbade kommunerna

Kronor per person och år



Källa. Svensk Försäkring.

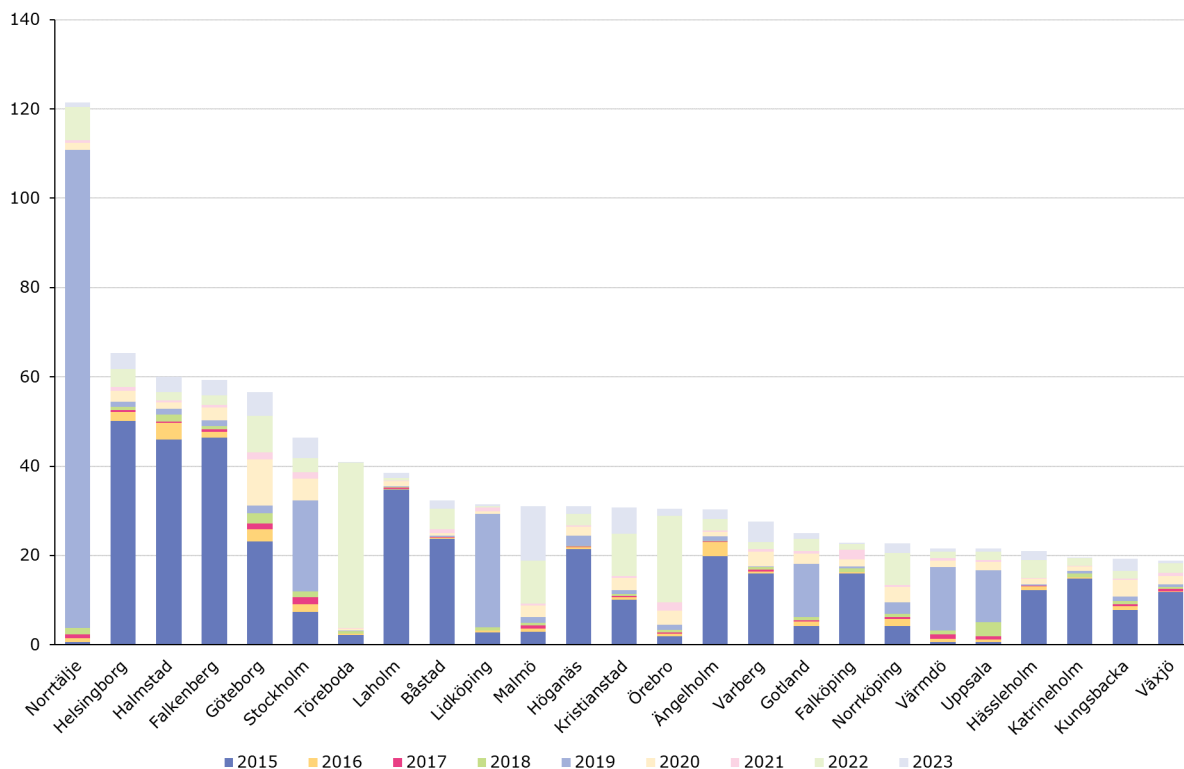
## Stormskador per kommun

Under perioden 2015–2023 inträffade mer än 68 000 naturskador orsakade av stormar med hög vindstyrka eller snöstormar för vilka skadebeloppen uppgick till närmare 2,3 miljarder kronor.

Norrtälje kommun är den kommun där skadebeloppet för stormar varit som högst under perioden, drygt 121 miljoner kronor, varav 107 miljoner kronor avser stormskador under 2019 när stormen Alfrida drog fram. Näst högst skadebelopp har det utbetalats för skador som orsakats av stormar i Helsingborg, drygt 65 miljoner kronor, vilket innebär att skadebeloppet är drygt hälften så högt som för Norrtälje kommun. Stormskadorna i Helsingborgs kommun har framför allt inträffat under 2015, då bland annat stormen Gorm drog in med vindar med orkanstyrka över Skåne och stora delar av södra Sverige.

Diagram 9. Totalt skadebelopp 2015–2023 för stormskador, för de 25 mest drabbade kommunerna

Miljontals kronor



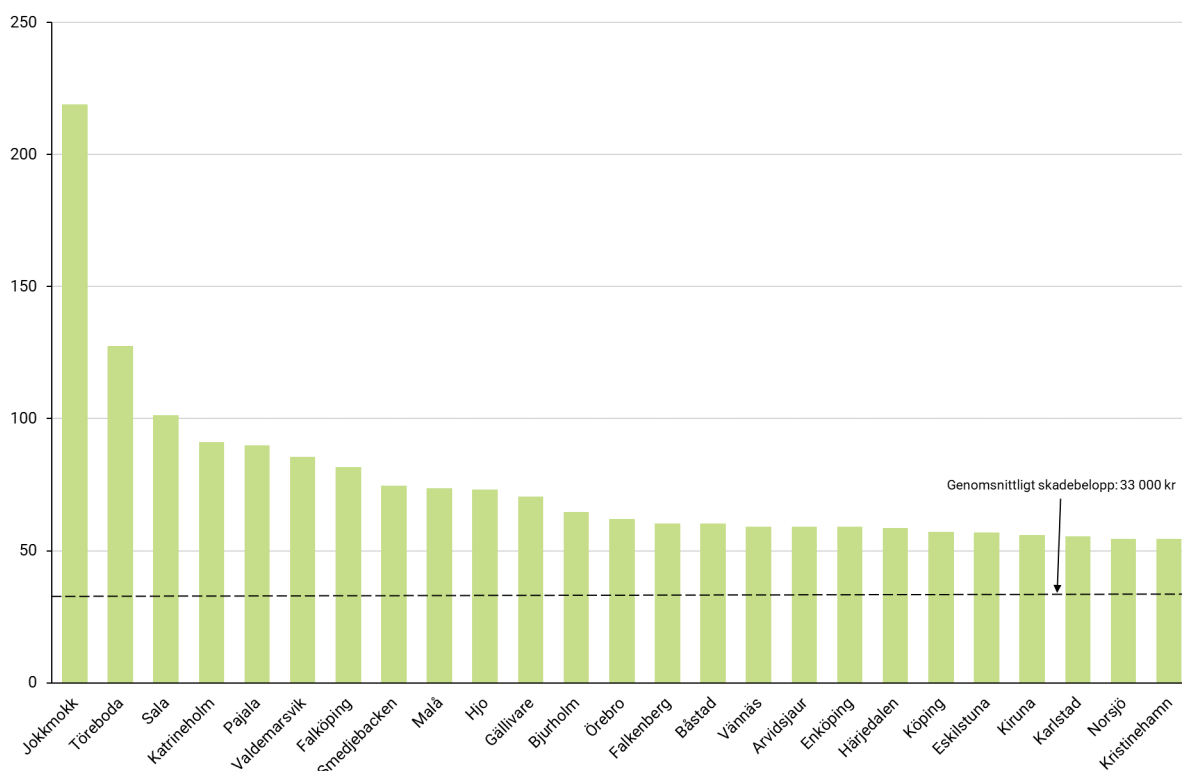
Källa. Svensk Försäkring.

Om det genomsnittliga skadebeloppet per stormskada studeras för perioden 2015–2023 för respektive kommun visar det att det genomsnittliga skadebeloppet per skada är som högst i Jokkmokks kommun med 219 000 kronor följt av Töreboda kommun med 127 000 kronor och Sala kommun med 101 000 kronor.

I diagram 9 nedan visas endast de 25 kommuner med det högsta genomsnittliga skadebeloppet. Sett till hela riket var skadebeloppet för en genomsnittsskada orsakad av storm 33 000 kronor för perioden 2015–2023.

Diagram 10. Genomsnittligt skadebelopp per stormskada under perioden 2015–2023, för de 25 mest drabbade kommunerna

Tusentals kronor per naturskada



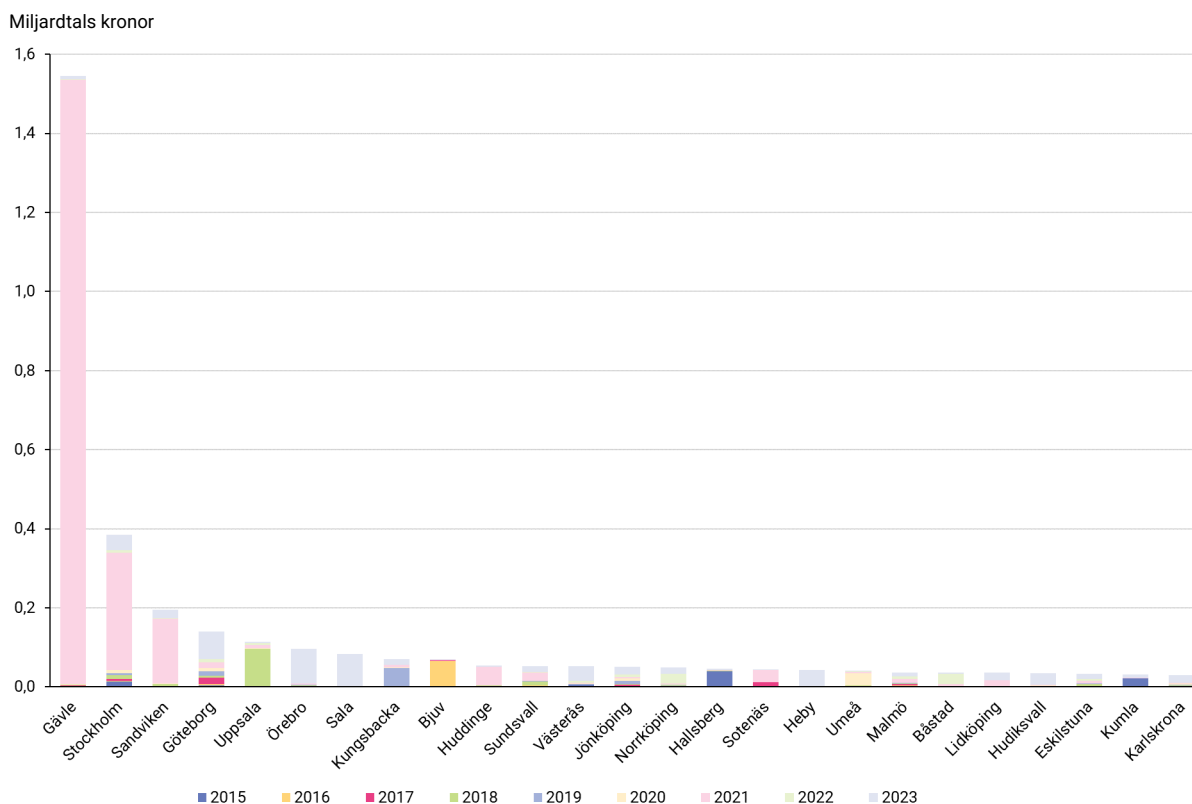
Källa. Svensk Försäkring.

## Vattenskador per kommun

Under perioden 2015–2023 inträffade 61 000 naturskador på grund av stora mängder vatten som orsakat översvämningsskador och andra vattenskador. Skadorna kan ha orsakats av långvarigt regn, skyfall, snösmältning samt stigande sjö- eller vattendrag. Det totala skadebeloppet för dessa skador uppgick till närmare 5,3 miljarder kronor för perioden 2015–2023.

Som högst var skadebeloppet för vattenskador i Gävle kommun. Det har betalats ut mer än 1,5 miljarder kronor för skador i Gävle som orsakats av stora mängder vatten, varav skadebeloppet för 2021 uppgick till nästan hela den summan för översvämningsskador. Därefter placerade sig Stockholms kommun med ett utbetalt skadebelopp på 384 miljoner kronor för perioden, varav 297 miljoner kronor under 2021. För vattenskador som inträffat i Sandvikens kommun har försäkringsföretagen betalat ut 195 miljoner kronor, nästan uteslutande för skador som inträffat 2021.

Diagram 11. Totalt skadebelopp 2015–2023 för naturrelaterade vattenskador, för de 25 mest drabbade kommunerna



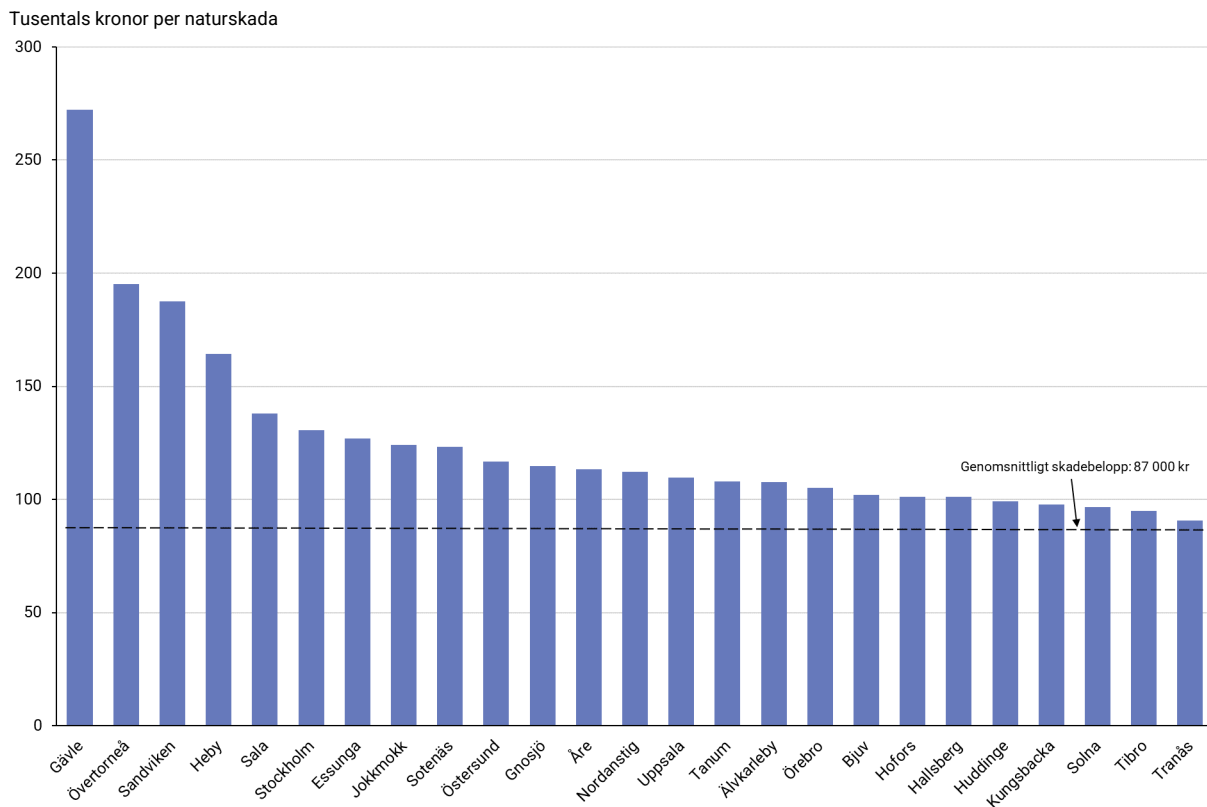
Källa. Svensk Försäkring.



Om det totala skadebeloppet för naturskador orsakade av vatten under perioden 2015–2023 relateras till antalet sådana skador i respektive kommun visar det att det genomsnittliga skadebeloppet per skada var högst för skador som inträffat i Gävle kommun med 272 000 kronor följt av Övertorneå kommun med 195 000 kronor.

I diagram 11 visas endast de 25 kommuner med det högsta genomsnittliga skadebeloppet. Genomsnittskostnaden för riket när det kommer till skador som orsakats av vatten var 87 000 kronor för perioden.

Diagram 12. Genomsnittligt skadebelopp per naturrelaterad vattenskada under perioden 2015–2023, för de 25 mest drabbade kommunerna



Källa. Svensk Försäkring.

# Indikatorer

För att följa utvecklingen av antalet naturskador och de kostnader som skadorna medför över tid samt var i landet de inträffar finns följande indikatorer framtagna:

- Antal naturskador
- Skadebelopp för naturskador
- Genomsnittligt skadebelopp per naturskada
- Antal naturskador per person<sup>4</sup>
- Skadebelopp per person<sup>4</sup>
- Antal naturskador i hushåll relaterat till antalet bostäder<sup>5</sup>
- Skadebelopp i hushåll relaterat till antalet bostäder<sup>5</sup>
- Antal naturskador i företag relaterat till antal arbetsplatser<sup>6</sup>
- Skadebelopp i företag relaterat till antal arbetsställen<sup>6</sup>

Dessa indikatorer kan följas årsvis under perioden 2015–2023 per län och kommun baserad på den data som ligger till grund för denna rapport. All data finns i Svensk Försäkrings statistikdatabas, se länkar nedan.

I Svensk Försäkrings statistikdatabas finns möjlighet att ladda ned data för varje år under den nu insamlade perioden genom att klicka på någon av följande länkar:

[Data som ligger till grund för diagrammen i rapporten](#)

[Sök data per län/kommun](#)

[Kartdiagram](#)

[Indikatorer](#)

---

<sup>4</sup> Folkmängd per kommun är hämtat från SCB.

<sup>5</sup> Antal bostäder är hämtat från SCB:s lägenhetsregister.

<sup>6</sup> Antal arbetsställen är hämtat från SCB:s företagsregister.





Svensk Försäkring

Svensk Försäkring Box 24043, Karlavägen 108, 104 50 Stockholm

Tel 08 522 785 00

[www.svenskforsakring.se](http://www.svenskforsakring.se)